

11

ForView 28

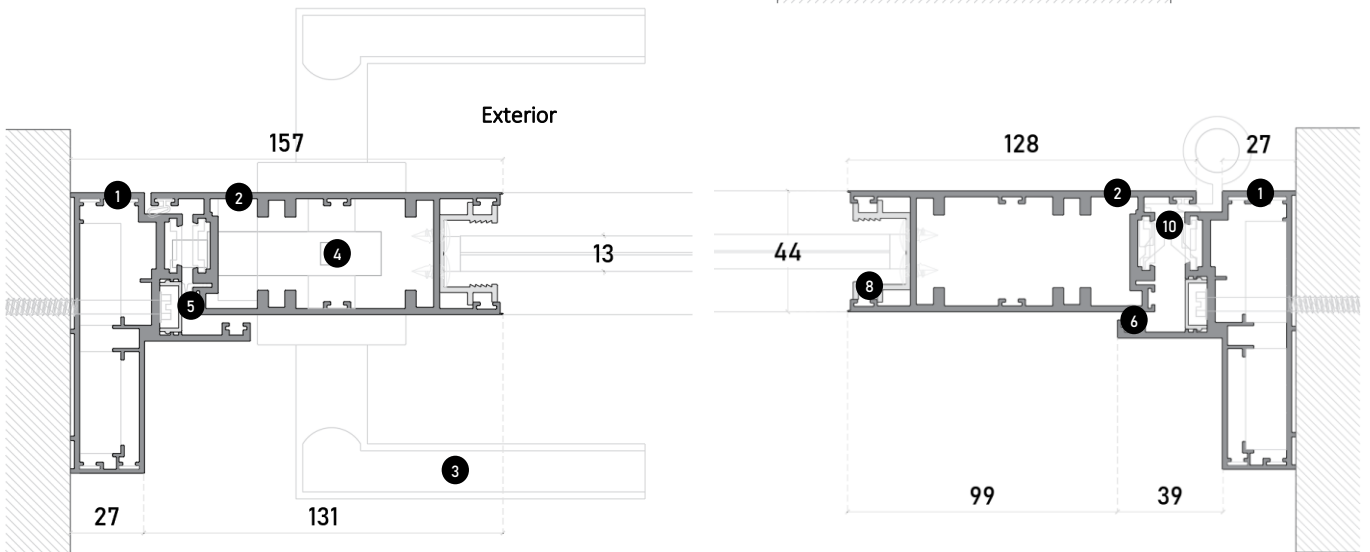
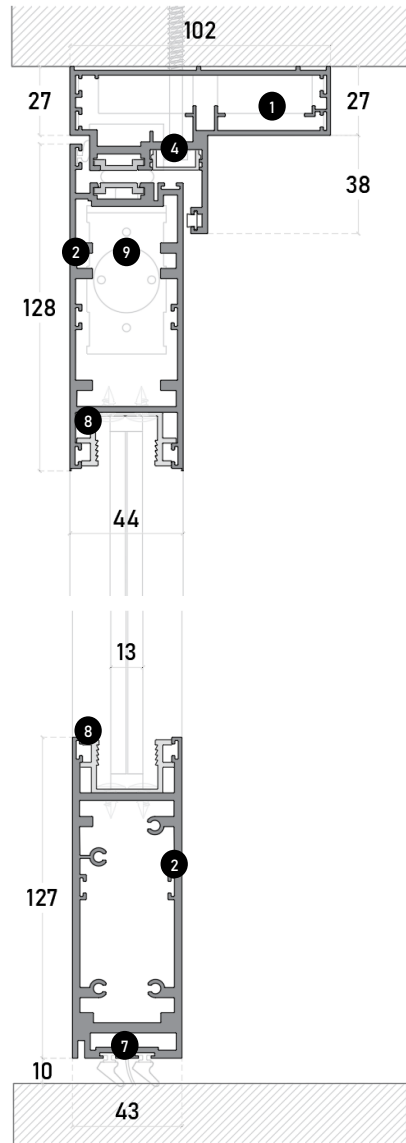
Puerta
Batiente

Puerta Batiente



Elementos del Sistema

- 1 Marco principal
- 2 Zoclo
- 3 Maneta
- 4 Sistema cerradura
- 5 Cubre pijas
- 6 Sello
- 7 Vinil guardapolvo
- 8 Reductor
- 9 Cierra puertas oculto
- 10 Bisagra



Prestaciones del Sistema

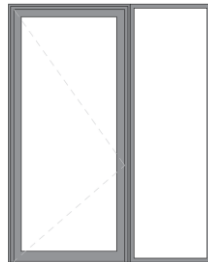
| | |
|---------------------------|----------------|
| Longitud máxima | 2500mm |
| Altura máxima | 4000mm |
| Espesor máximo de cristal | 28mm |
| Permeabilidad al aire | Clase 3 |
| Permeabilidad al agua | Clase 4A |
| Resistencia al viento | Clase B3 |
| Prestaciones térmicas | 0,85 (W/M2k) |
| Prestaciones acústicas | 28 (-2; -3) dB |

Tipologías

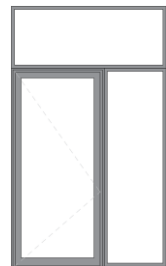
- 1 Batiente
- 2 Batiente + fijo
- 3 Batiente + antepecho
- 4 Secuencia batiente



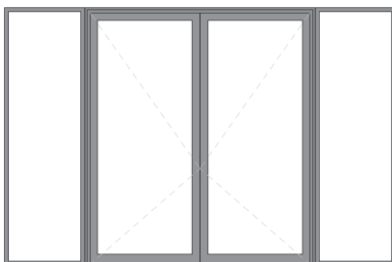
1



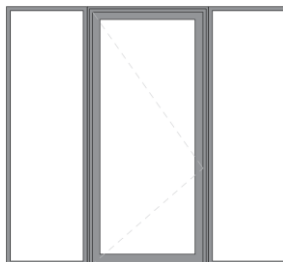
2



3



4



2